

Concordia Design

System Komunikacji Wewnętrznej



Do opracowania Systemu Komunikacji Wewnętrznej dołączony jest dysk CD na którym znajduje się cyfrowy zapis elementów zawartych w opracowaniu w formacie Ai.

1. Nośniki informacyjne / wewnętrzne

- 1.01 tablica główna
- 1.02 - 04 tablice kierunkowe i piktogramy
- 1.05 - 06 piktogramy - strzałki
- 1.07 semafony
- 1.08 tabliczki i cyfry na drzwiach/ strefa publiczna
- 1.09 tabliczki i cyfry na drzwiach/ CoOffice
- 1.10 tabliczki i cyfry na drzwiach/ strefa dla personelu
- 1.11 ikony na drzwiach/ toalety
- 1.12 tabliczki i cyfry na drzwiach

3. Nośniki informacyjne / zewnętrzne

- 3.01 - 02 tablice kierunkowe
- 3.03 informacja o CoOffice

2. Nośniki wizerunkowe / wewnętrzne

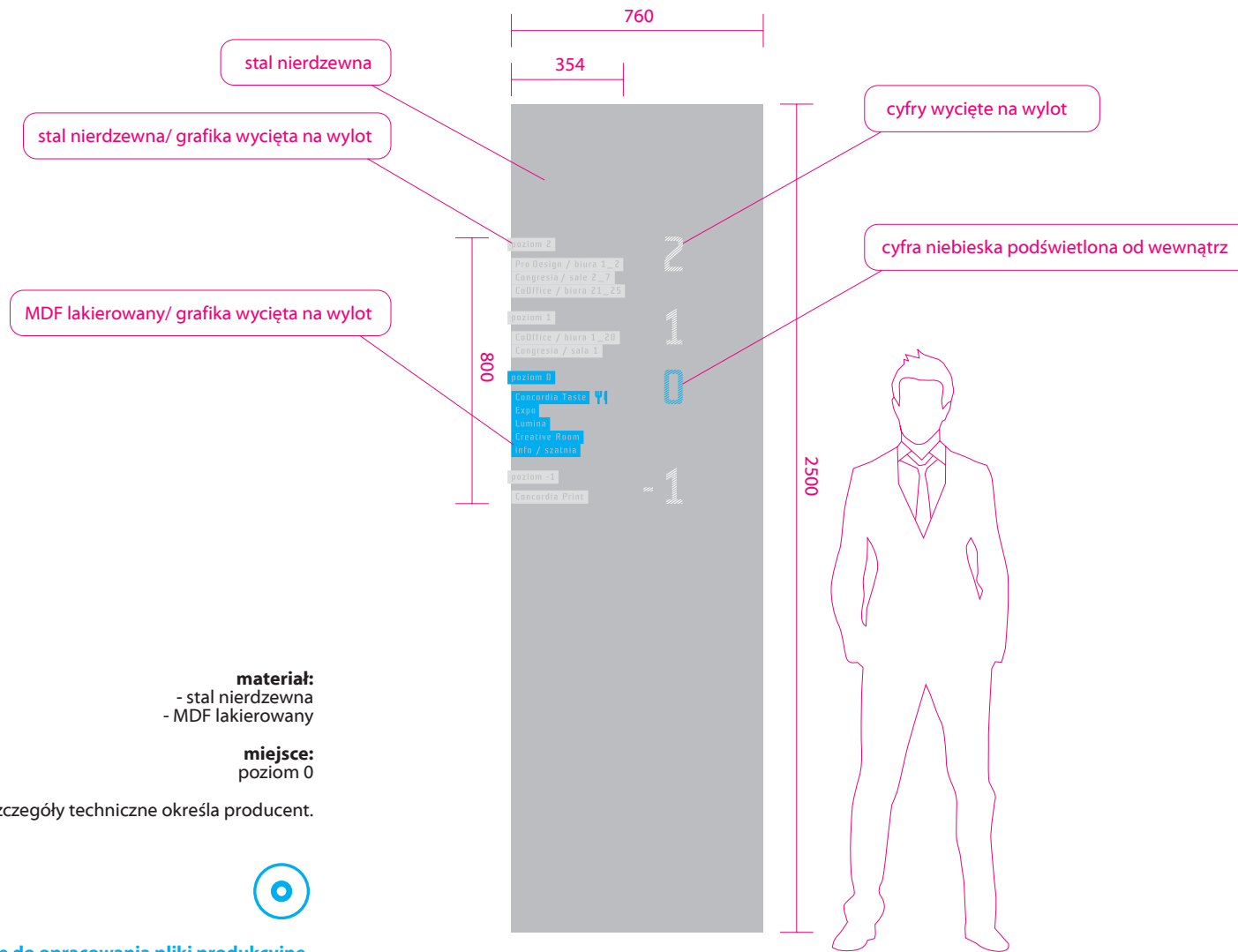
- 2.01 cyfry 3D
- 2.02 cytaty
- 2.03 - 04 tablica magnetyczna

1. Nośniki informacyjne / wewnętrzne

- 1.01 tablica główna
- 1.02 - 04 tablice kierunkowe i piktogramy
- 1.05 - 06 piktogramy - strzałki
- 1.07 semafony
- 1.08 tabliczki i cyfry na drzwiach/ strefa publiczna
- 1.09 tabliczki i cyfry na drzwiach/ CoOffice
- 1.10 tabliczki i cyfry na drzwiach/ strefa dla personelu
- 1.11 ikony na drzwiach/ toalety
- 1.12 tabliczki i cyfry na drzwiach



Do opracowania Systemu Komunikacji Wewnętrznej dołączony jest dysk CD na którym znajduje się cyfrowy zapis elementów zawartych w opracowaniu w formacie Ai.



materiał:
- stal nierdzewna
- MDF lakierowany

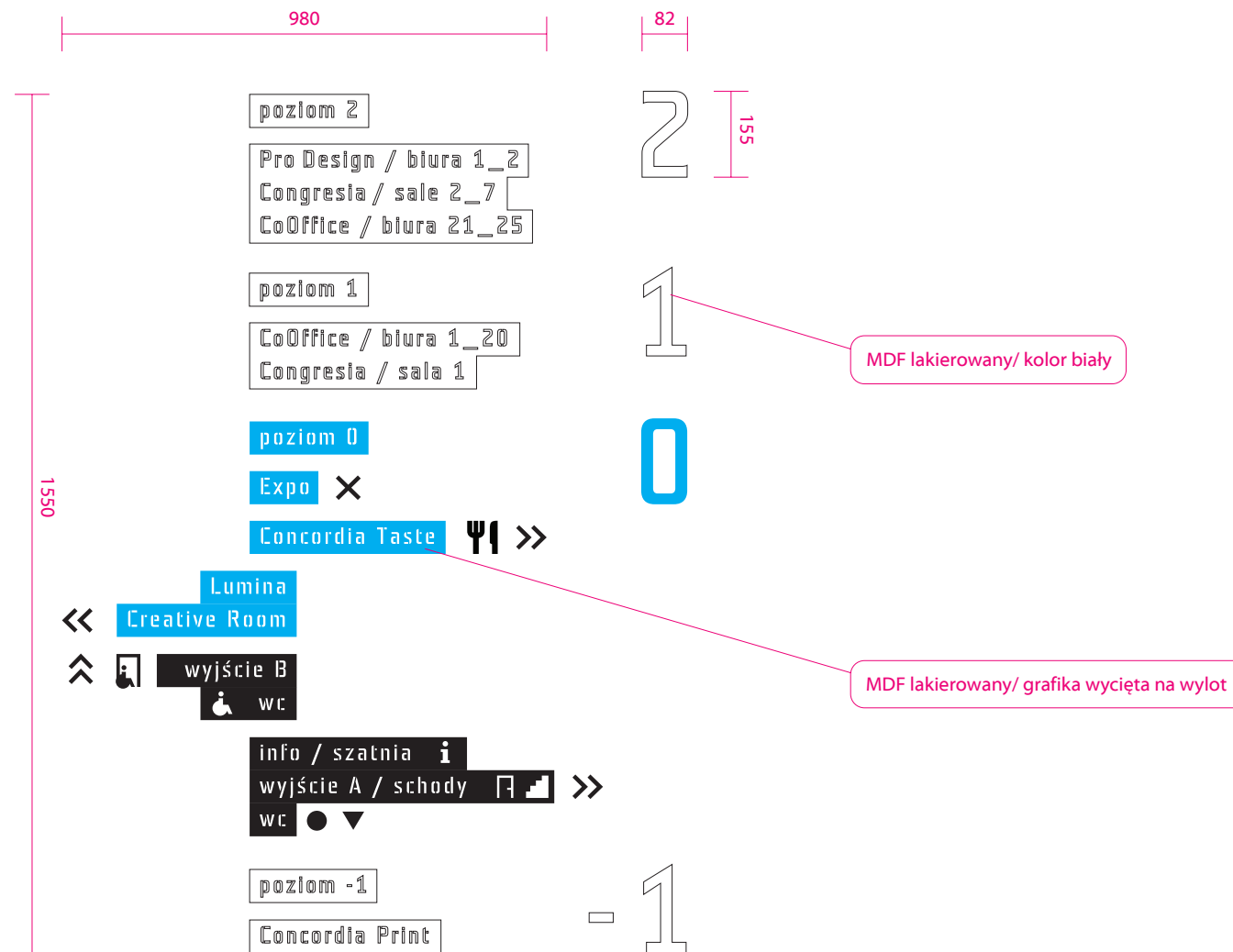
miejsce:
poziom 0

Szczegóły techniczne określa producent.



Dołączone do opracowania pliki produkcyjne.

[CD_tablicaglowna.ai](#)




materiał:
- MDF lakierowany

miejsce:
poziom 0,1,2

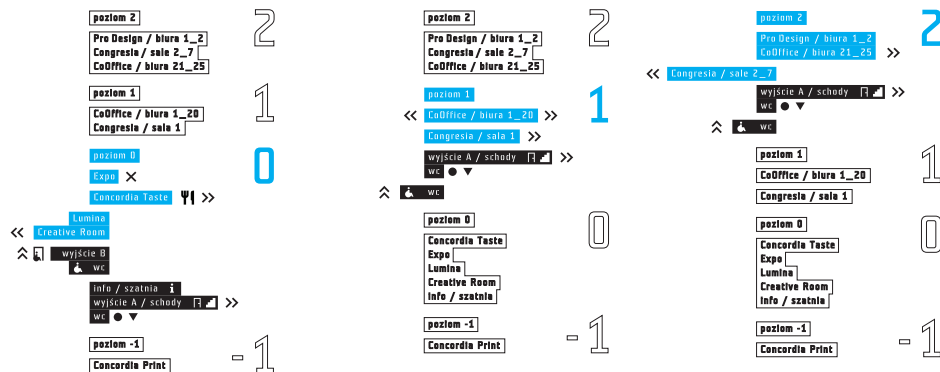
Szczegóły techniczne określa producent.

1.02 tablice kierunkowe i piktogramy

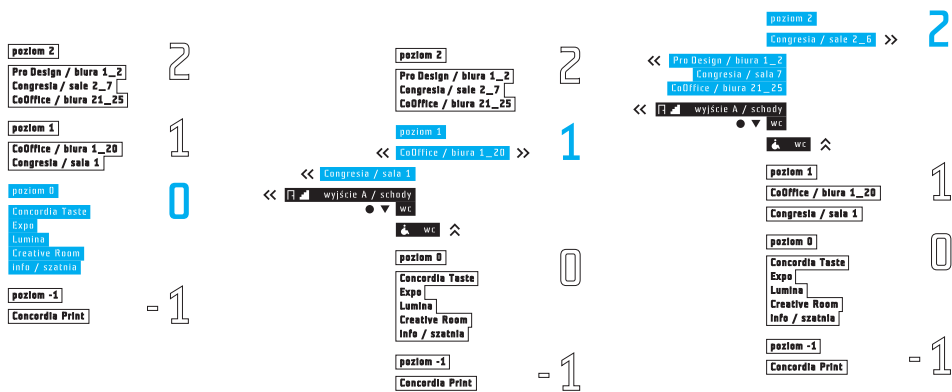
Tablice przy schodach głównych.



Tablice przy windzie.



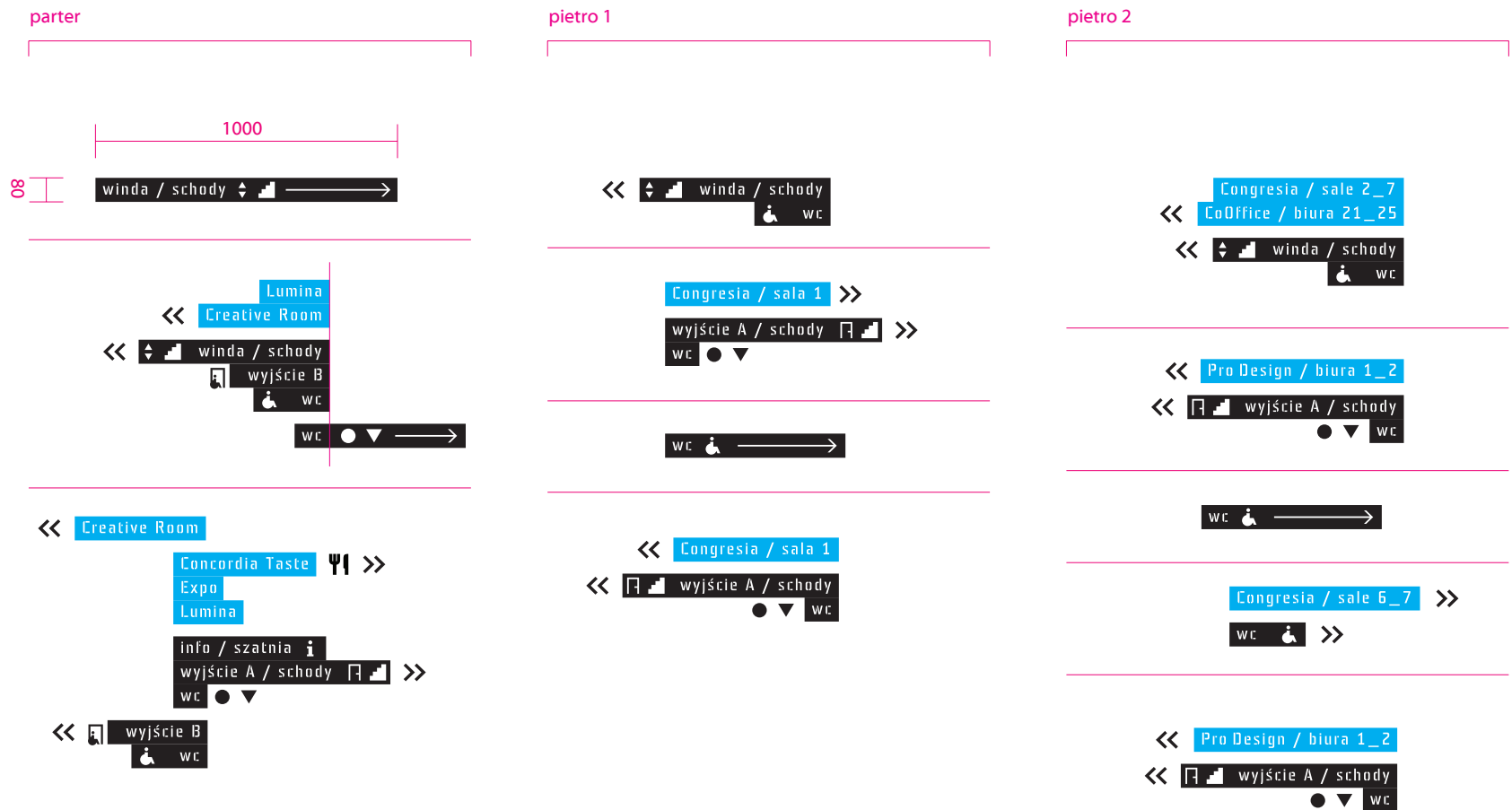
Tablice przy schodach wewnętrznych.



Dołączone do opracowania pliki produkcyjne.
Elementy typu tablice kierunkowe i piktogramy (zestaw 1)

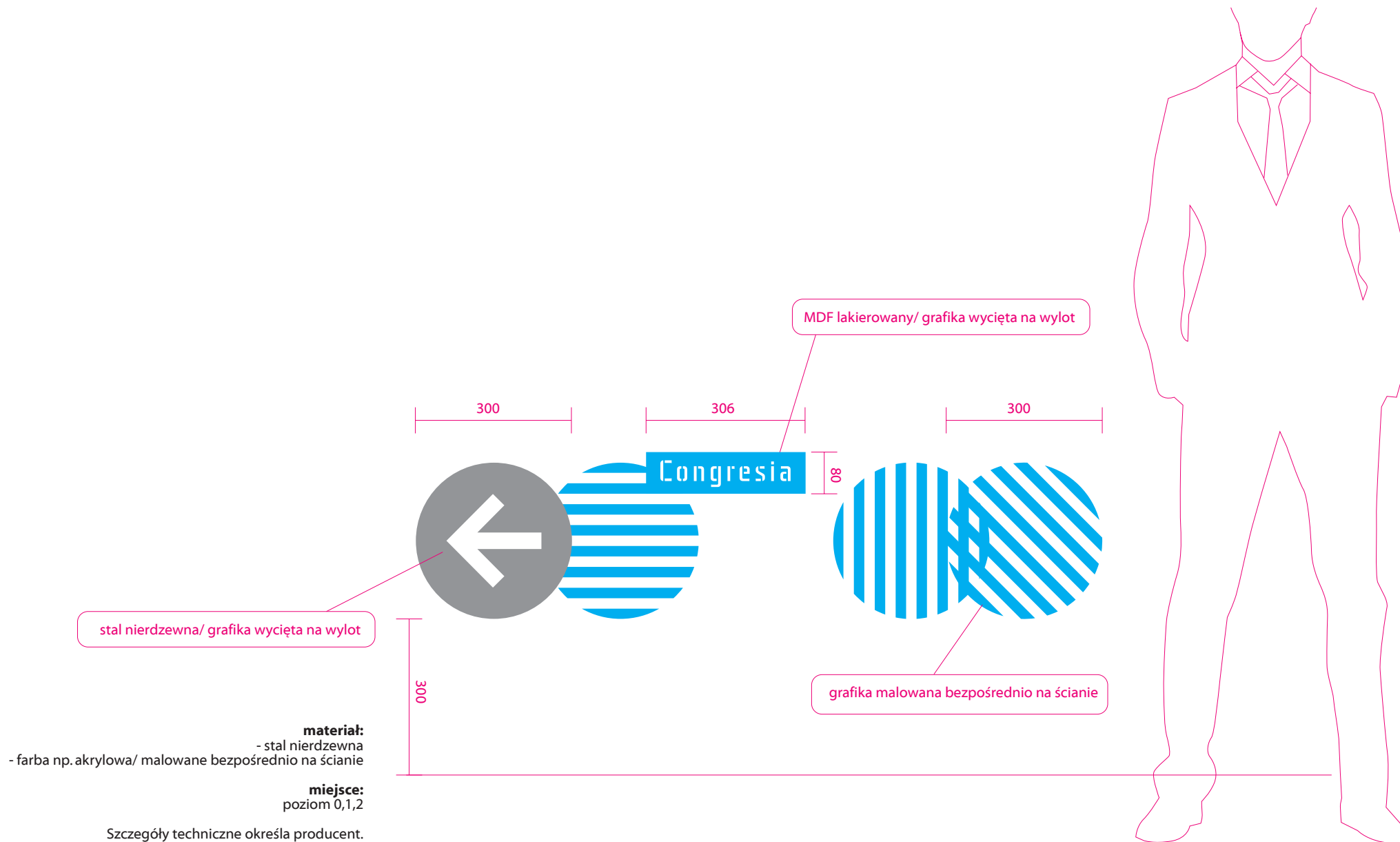
CD_tablicekierunkowe1.ai

1.03 tablice kierunkowe i piktogramy



Dołączone do opracowania pliki produkcyjne.
Elementy typu tablice
kierunkowe i piktogramy (zestaw 2)

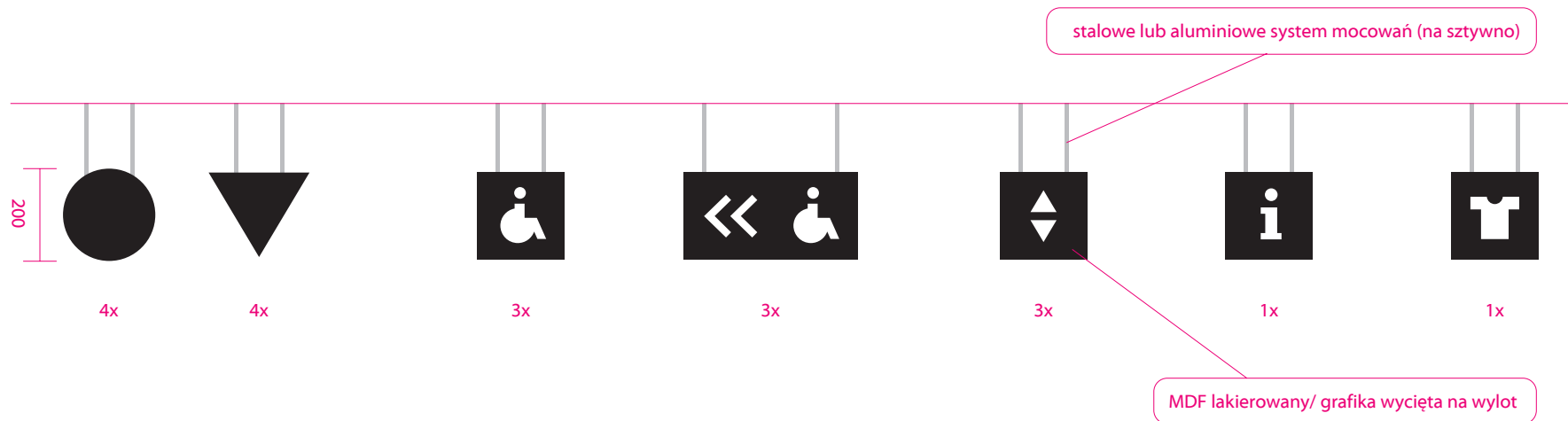
CD_tablicekierunkowe2.ai





Dołączone do opracowania pliki produkcyjne.
Wszystkie elementy typu
piktogramy - strzałki

[CD_piktogramystrzałki.ai](#)



materiał:
- MDF lakierowany lub tworzywo sztuczne


miejsce:
poziom -1,0,1,2

Szczegóły techniczne określa producent.

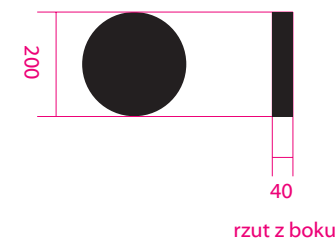



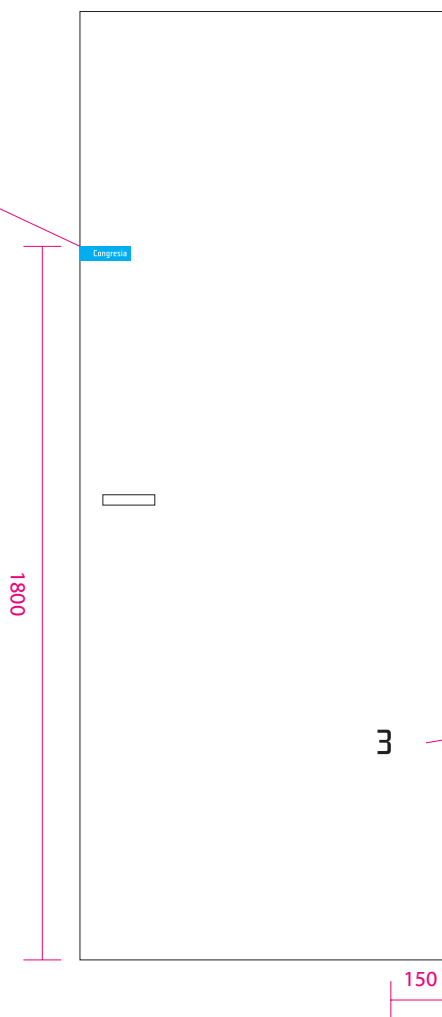
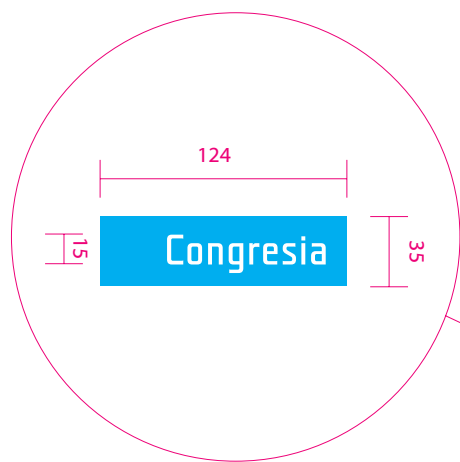
Dołączone do opracowania pliki produkcyjne.
Wszystkie elementy typu
piktogramy - strzałki

CD_semafony.ai



Materiał i grubość piktogramów do ustalenia.
Orientacyjna grubość 40mm

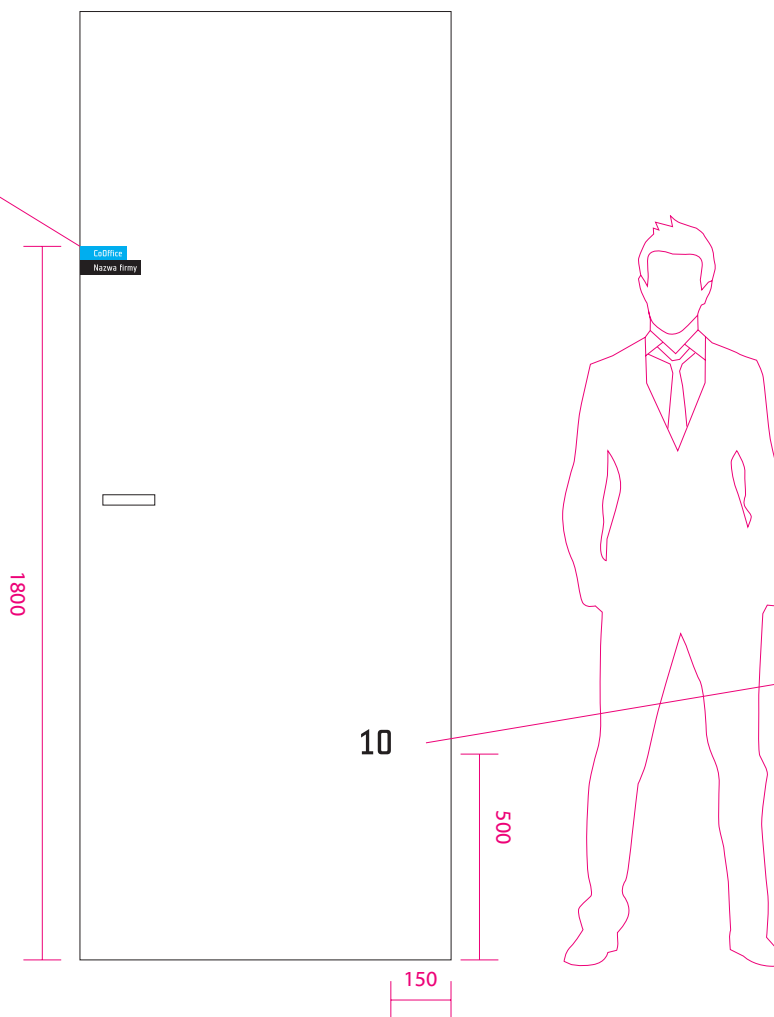
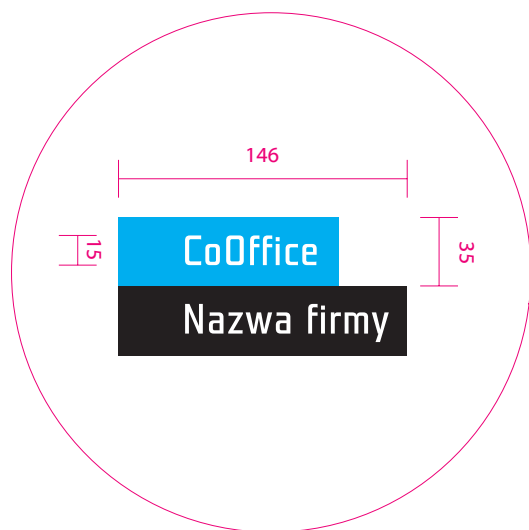




materiał:
- MDF lakierowany
- nazwy malowane na tabliczkach

miejsce:
poziom 0,1,2


Szczegóły techniczne określa producent.



materiał:
 - MDF lakierowany
 - nazwy malowane na tabliczkach

miejsce:
 poziom 0,1,2

Szczegóły techniczne określa producent.




materiał:
 - MDF lakierowany
 - nazwy malowane na tabliczkach

miejsce:
 poziom -1, 0, 1, 2

Szczegóły techniczne określa producent.

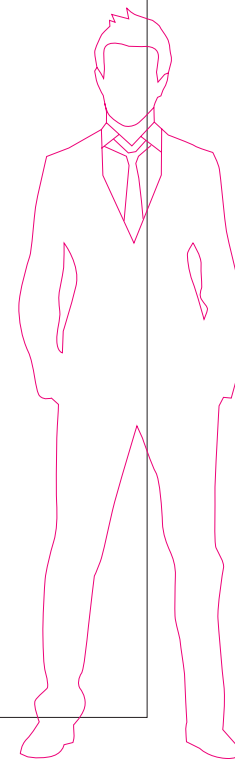



1.10 tabliczki i cyfry na drzwiach/ strefa dla personelu

50



150

1800



materiał:
- MDF lakierowany
- nazwy malowane na tabliczkach

miejsce:
poziom -1, 0, 1, 2

Szczegóły techniczne określa producent.

UWAGA:
Nazwy firm do uzupełnienia.
 +/- 25 firm.

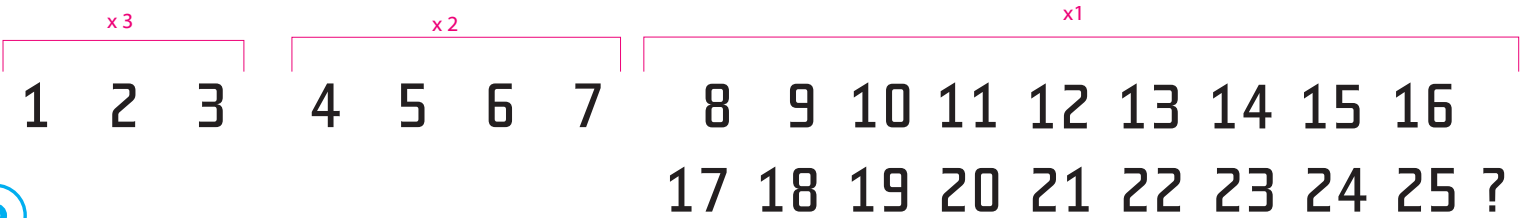
- pomieszczenie porządkowe** x 1
- magazyn produktów suchych z urządzeniami chłodniczymi** x 1
- obieralnia warzyw z aneksem odkażania jaj** x 1
- pomieszczenie komory chłodniczej** x 1
- kuchnia z przygotowalnią** x 1
- chłodzony magazyn odpadów** x 1
- przedsiónek z aneksem płukania pojemników zwrotnych** x 1
- magazyn warzyw** x 1
- kuchnia zimna** x 1
- szatnia** x 1

- Congresia** x 7
- Pro Design** x 2
- Creative Room** x 1

CoOffice x 25
 Nazwa firmy

- dla personelu** x 12
- kuchnia** x 2
- wc** x 12

-  x 9
-  x 9
-  x 3



Dołączone do opracowania pliki produkcyjne.
 Wszystkie elementy typu tabliczki i cyfry na drzwiach

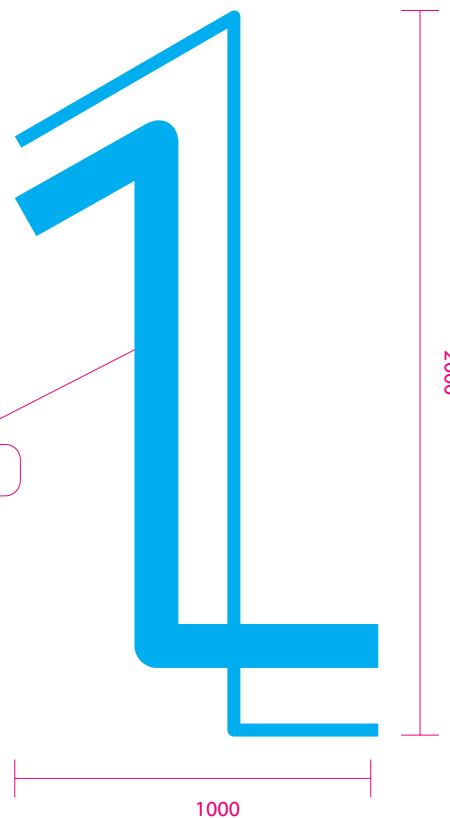
CD_drzwi.ai

2. Nośniki wizerunkowe / wewnętrzne

- 2.01 cyfry 3D
- 2.02 cytaty
- 2.03- 04 tablica magnetyczna



Do opracowania Systemu Komunikacji Wewnętrznej dołączony jest dysk CD na którym znajduje się cyfrowy zapis elementów zawartych w opracowaniu w formacie Ai.



MDF lakierowany

materiał:
- MDF lakierowany
- cyfry podświetlane/ źródło światła LED pod literą


miejsce:
poziom 1,2/ klatka schodowa

Szczegóły techniczne określa producent.



Dołączone do opracowania pliki produkcyjne.
Wszystkie elementy typu
cyfry 3D

[CD_cyfry3D.ai](#)



MDF lakierowany/ grafika wycięta na wylot


2500

70

1500

Question about whether design is necessary or affordable are quite beside the point: **design is inevitable.** The alternative to **good** design is bad design, not no design at all. Everyone makes design decisions all the **time** without realizing it – like Moliere’s M. Jourdain who discovered he had been speaking prose all his life – and good design is simply the result of making these decisions consciously, at the right stage, and in consultation with others as the need arises.

- Douglas Martin



litery malowane bezpośrednio na ścianie

materiał:
- MDF lakierowany
- farba np. akrylowa/ malowane bezpośrednio na ścianie

W obiekcie znajdują się trzy ściany z cytatami.

miejsce:
poziom 0,1,2
Szczegóły techniczne określa producent.



Dołączone do opracowania pliki produkcyjne.
Wszystkie elementy typu cytat.

CD_cytat.ai

2000

stal nierdzewna

MDF lub pleksi

Tablica stalowa z literami na magnes.
Z liter można swobodnie komponować napisy.

materiał:
- stal nierdzewna
- MDF pleksi
- magnes


W obiekcie znajdują się dwie tablice magnetyczne.

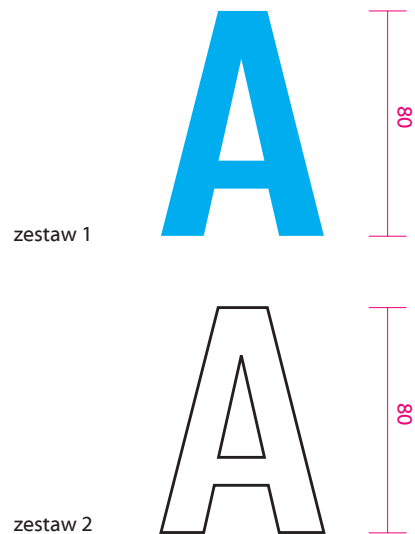
miejsce:
poziom 0,1

Szczegóły techniczne określa producent.



2500





Poniżej ilości poszczególnych liter w każdym zestawie.

A	x9	G	x2	O	x6	V	x1	0	x4
Ą	x1	H	x2	Ó	x1	W	x4	1	x4
B	x2	I	x8	P	x3	X	x1	2	x4
C	x3	J	x2	Q	x1	Y	x4	3	x2
Ć	x1	K	x3	R	x4	Z	x5	4	x2
D	x3	L	x3	S	x4	Ź	x1	5	x2
E	x7	Ł	x2	Ś	x1	Ż	x1	6	x2
Ę	x1	M	x3	T	x3	+	x2	7	x2
F	x2	N	x5	U	x2	-	x2	8	x2
						/	x2	9	x2

Specyfikacja liter magnetycznych.

Do każdej tablicy dołączone są dwa zestawy liter.

Zestaw 1: niebieskie litery o wysokości 8cm

Zestaw 2: białe litery o wysokości 8cm



Dołączone do opracowania pliki produkcyjne.
Wszystkie elementy typu
tablica magnetyczna

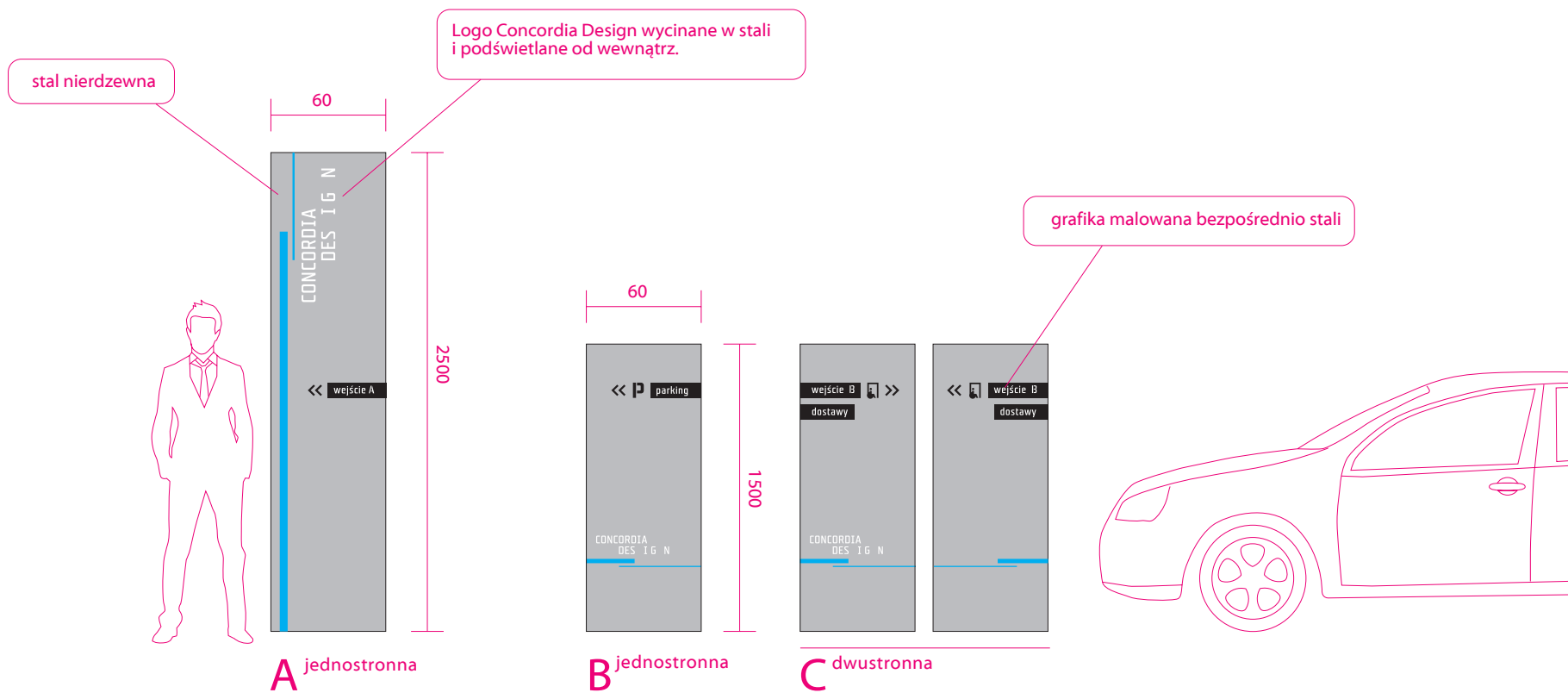
CD_magnetyczna.ai

3. Nośniki informacyjne / zewnętrzne

- 3.01 - 02 tablice kierunkowe
- 3.03 informacja o CoOffice



Do opracowania Systemu Komunikacji Wewnętrznej dołączony jest dysk CD na którym znajduje się cyfrowy zapis elementów zawartych w opracowaniu w formacie Ai.



materiał:
 - stal nierdzewna
 - farba do zastosowań zewnętrznych

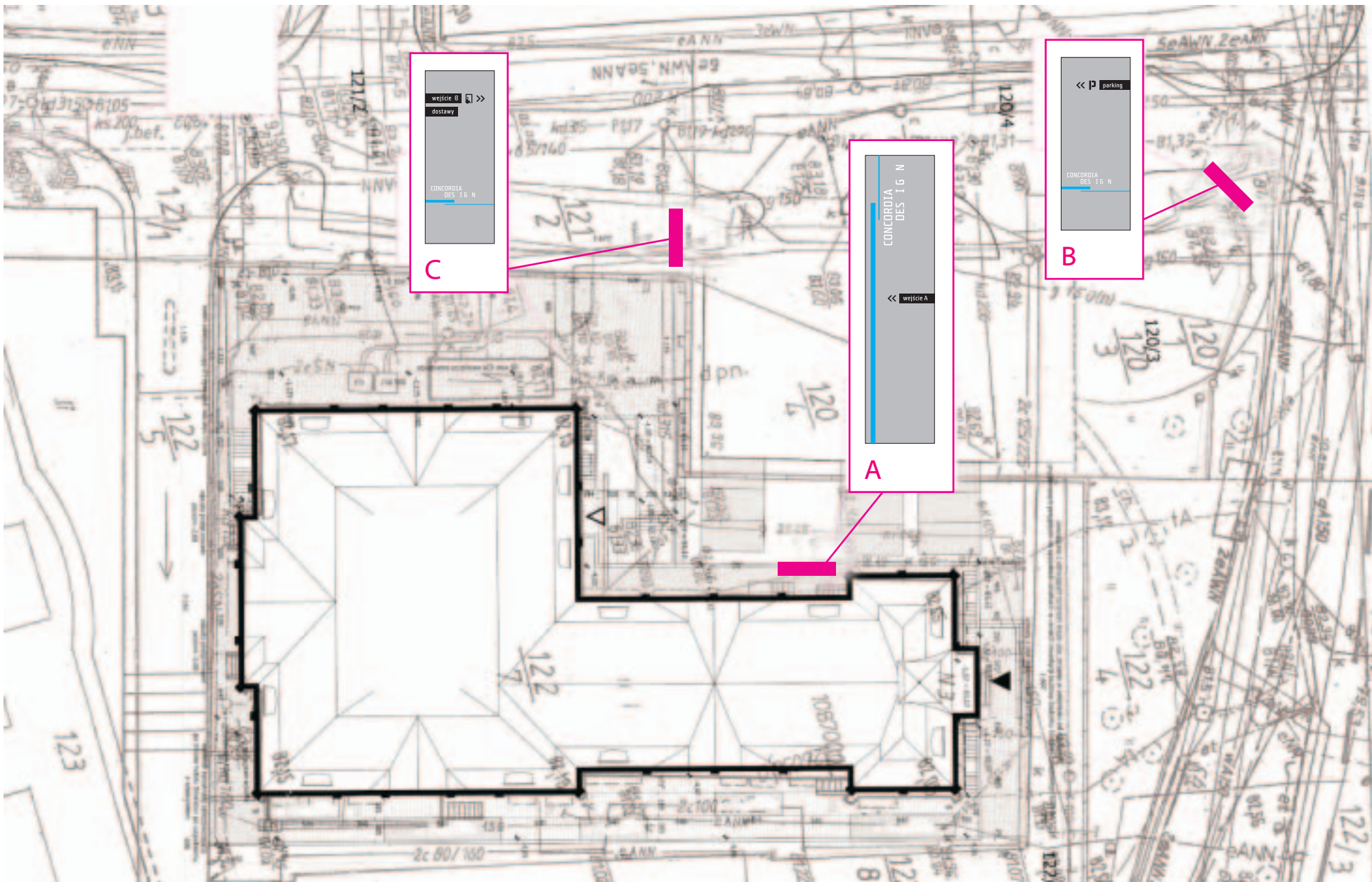
miejsce:
 na zewnątrz obiektu

Szczegóły techniczne określa producent.

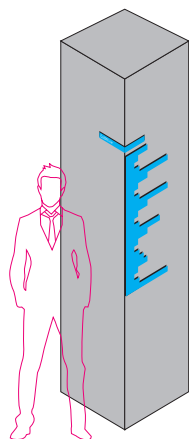


Dołączone do opracowania pliki produkcyjne.

[CD_tablice zewnatrz.ai](#)



mapa:
Pokazuje umiejscowienie tablic
wokół budynku Concordia Design.



Betonowy prostopadłościan z nazwami firm CoOffice.
Forma przestrzenna stojąca przed budynkiem
/ miejsce do ustalenia.

materiał:
- beton
- pleksi

miejsce:
na zewnątrz obiektu

Szczegóły techniczne określa producent.



Dołączone do opracowania pliki produkcyjne.

CD_cooffice.ai

